

ISTRUZIONI DI MONTAGGIO TUBO/NEON T8 A LED SMD



L'utilizzo improprio può causare pericoli per la sicurezza quali scosse elettriche.

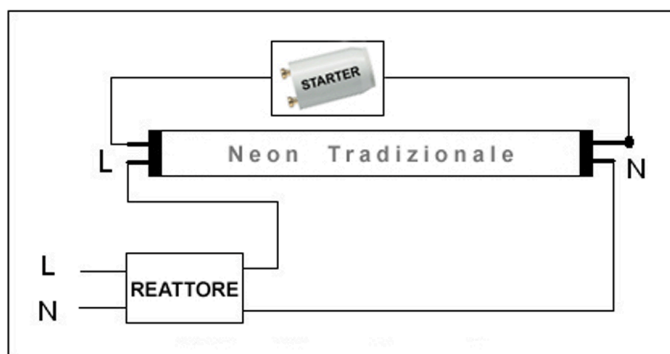



ATTENZIONE:

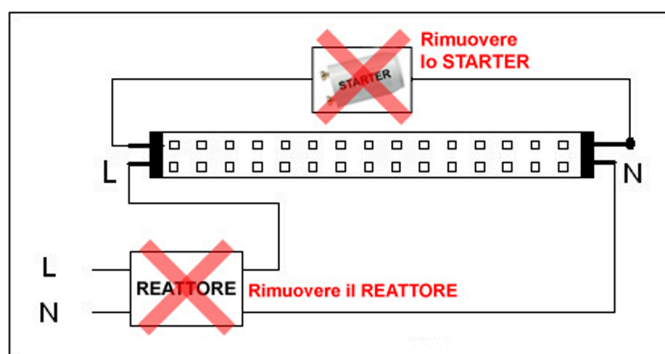
- operazioni non sicure potrebbero provocare lesioni o danni materiali;
- maneggiare con cura e delicatezza: evitare di far subire colpi bruschi al prodotto in quanto potrebbe danneggiarsi;
- tenere il prodotto lontano dalla portata dei bambini;

- NOTE DI INSTALLAZIONE:

sostituire il Tubo/Neon T8 a Led con il neon tradizionale; è consigliato, prima di procedere alla sostituzione, disattivare l'impianto elettrico. Dopo aver installato il Tubo T8 a Led, per un corretto funzionamento, è necessario rimuovere lo "starter" (come da illustazione in basso).



Prima del Collegamento



Dopo il Collegamento

