

Tubo LED T5 G5



L'utilizzo improprio può causare pericoli per la sicurezza quali scosse elettriche.



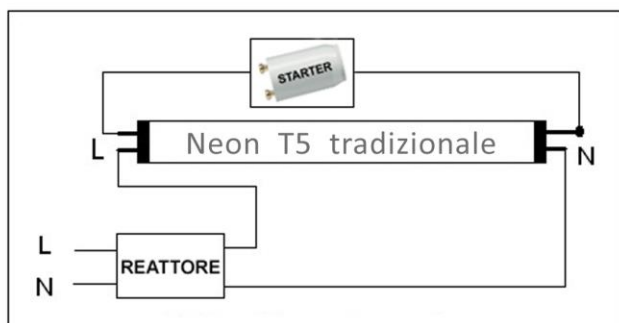
ATTENZIONE:

- operazioni non sicure potrebbero provocare lesioni o danni materiali;
- maneggiare con cura e delicatezza: evitare di far subire colpi bruschi al prodotto in quanto potrebbe danneggiarsi;
- tenere il prodotto lontano dalla portata dei bambini;

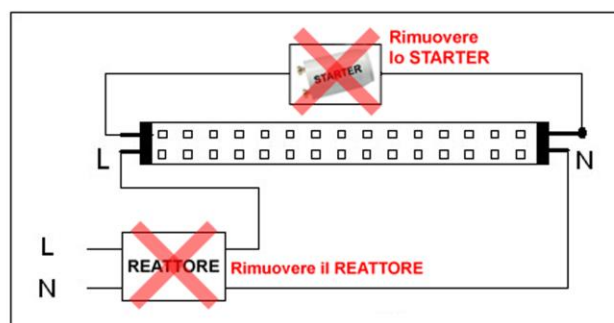
NOTE DI INSTALLAZIONE:

Prima di procedere alla sostituzione, disattivare l'impianto elettrico. Sostituire il Tubo/Neon T5 a Led con il neon tradizionale.

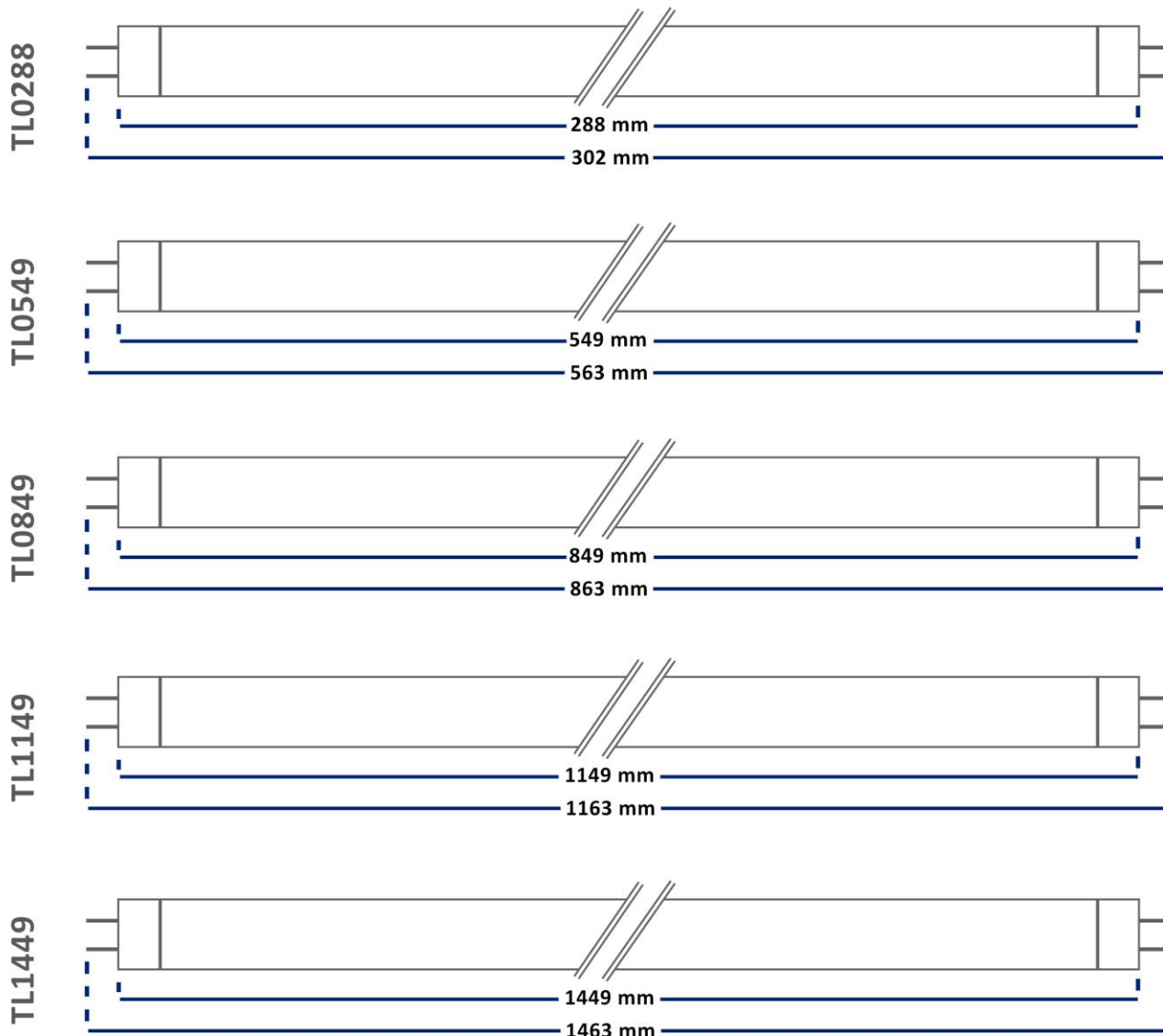
Nota Bene: dopo aver installato il Tubo T5 a Led è necessario rimuovere "Starter" e "Reattore" per un corretto funzionamento e per un maggiore risparmio energetico.



Prima del Collegamento



Dopo il Collegamento



Cod. Prodotto	TL0288C	TL0288N	TL0549C	TL0549N	TL0849C	TL0849N	TL1149C	TL1149N	TL1449C	TL1449N
Potenza	4W		8W		12W		16W		22W	
Voltaggio	220V 50Hz									
Fattore di Potenza	> 0,6									
Luminosità	360lm ±10%		750lm ±10%		1100lm ±10%		1450lm ±10%		1900lm ±10%	
Colorazione	3000K	4500K	3000K	4500K	3000K	4500K	3000K	4500K	3000K	4500K
CRI	> 80									
Attaccp	T5 G5									
Grado IP	IP40									
Tipo di Led	83 SMD 3014		83 SMD 2835		86 SMD 2835		168 SMD 2835		249 SMD 2835	
Dimmerabile	NO									
Dimensione	Φ16mm *288mm		Φ16mm *549mm		Φ16mm *849mm		Φ16mm *1149mm		Φ16mm *1449mm	
Temp. di Lavoro	-5°C ~ +40 °C									
Durata	> 30000 Ore									
Certificato	CE / ROHS									